



Ihre Aktien

Leitfaden zur Equiniti-Registrierung



Zugriff auf Ihr Equiniti-Aktiendepot

Wir freuen uns, dass Sie Aktionär/-in werden möchten!

Um an einem Rolls-Royce-Aktienplan teilnehmen zu können, müssen Sie ein Equiniti (EQ)-Aktiendepot besitzen. Auf dieser Plattform können Sie Ihre vorgemerkten Aktien einsehen und verwalten sowie Ihre Kontaktdaten anpassen. In diesem Leitfaden erfahren Sie, wie Sie in nur wenigen einfachen Schritten auf Ihren Equiniti-Account zugreifen können.

Die Einrichtung Ihres Accounts nimmt nur wenige Minuten in Anspruch – zur Aktivierung Ihres Accounts sind zunächst einige Anmeldungsschritte erforderlich. Wenn Sie bereits über ein Depot aus einem anderen Rolls-Royce-Aktienplan verfügen, sind nur wenige Schritte erforderlich, um sich einzuloggen.

Sie können in Ihrem Account überprüfen, wie viele Aktien Sie aktuell halten, welchen geschätzten aktuellen Wert sie haben und wann sie freigeschaltet werden.



Schritt 1: Zugang zu Ihrem Equiniti-Aktiendepot

Dies ist die Startseite, die allen Nutzern angezeigt wird, wenn sie auf ihr Aktiendepot zugreifen. Hier können Sie sich nach erfolgreicher Registrierung einloggen, um Zugang zum Portal zu erhalten.

Nutzer, die bereits einen Equiniti-Account besitzen

Wenn Sie bereits einen Equiniti-Account haben, können Sie sich einfach anmelden und auf Ihr Depot zugreifen.

Von einem Rolls-Royce-Gerät:

[Hier](#) können Sie sich einfach über Single Sign On (SSO) anmelden.

Von Ihrem eigenen Gerät:

Klicken Sie [hier](#), um sich einzuloggen.

Wenn SSO Ihnen nicht zur Verfügung steht oder Sie sich von einem privaten Gerät aus anmelden, benötigen Sie Ihre Equiniti-Depotnummer, die Sie in Ihrem Begrüßungsschreiben/ihrer E-Mail und in sämtlichen Mitteilungen von Equiniti zu Ihrem Aktienplan finden.

Neue Nutzer/-innen

Bitte registrieren Sie sich, indem Sie auf die Schaltfläche „Registrieren“ am Ende der Seite klicken. Sobald die Registrierung abgeschlossen ist, können Sie die Single Sign On (SSO)-Methode verwenden, um in Zukunft von einem Rolls-Royce-Gerät aus auf Ihr Depot zuzugreifen.

Auf den nächsten Seiten finden Sie eine ausführliche Anleitung für den Registrierungsprozess.

Die Standardsprache ist Englisch – klicken Sie auf 'Settings', um Ihre bevorzugte Sprache auszuwählen.

Settings

Choose your language

English

Français

Deutsch

Italiano

Startseite Hilfe-Center

Anmelden

Bitte geben Sie Ihre Mitarbeiterdetails unten ein.

Name des Unternehmens
Rolls-Royce

Nachname

Equiniti Kontonummer:

Geburtsdatum
Tag: Monat: Jahr:

Passwort des Aktienkontos
[Ihr Passwort vergessen?](#)

Anmelden

Neu bei Equiniti
[Hier registrieren](#)

Hilfe-Center
Sie haben Ihre Equiniti-Kontonummer nicht?
Ihre Kontonummer finden Sie auf allen früheren Schreiben von Equiniti. Wenn Sie sie nicht finden können, kontaktieren Sie uns bitte über das [Hilfcenter](#).

Geschäftsbedingungen | Rechtliche Angelegenheiten | Cookies | Privacy

Equiniti Limited und Equiniti Financial Services Limited sind Teil der Equiniti-Gruppe. Der eingetragene Sitz ist Aspect House, Spencer Road, Lancing, West Sussex BN99 6DA, Großbritannien. Unternehmensaktien-, Mitarbeiter- und Rentenprogramme werden verwaltet von Equiniti Limited, eingetragen in England und Wales unter der Nr. 6226088. Anlage- und allgemeine Versicherungsdienstleistungen werden durch Equiniti Financial Services Limited bereitgestellt, eingetragen in England und Wales unter der Nr. 6208699, zugelassen und reguliert von der britischen Financial Conduct Authority.

Schritt 2: Registrierungsprozess

Zu Beginn benötigen wir einige allgemeine Informationen über Sie.

Geben Sie bitte Ihren Nachnamen, Ihre Equiniti-Accountnummer und Ihr Geburtsdatum an. Ihr Nachname muss identisch mit dem in Workday angegebenen Namen sein. Ihre Accountnummer entnehmen Sie bitte Ihrem Schreiben über die Vormerkung der geschenkten Aktien. Sie finden die Accountnummer auch in vorherigen Mitteilungen, welche Sie von Equiniti erhalten haben. Wenn Sie die Daten nicht finden können, wenden Sie sich bitte über das Hilfezentrum an Equiniti.

The screenshot shows the Equiniti registration page for Rolls-Royce. At the top left is the Rolls-Royce logo. In the top right corner, there is a 'Settings' button with a gear icon. Below the logo, there are two navigation links: 'Startseite' and 'Hilfe-Center'. The main heading is 'Sagen Sie uns, wer Sie sind'. Below this, there is a short instruction: 'Das Einrichten Ihres Portalkontos ist einfach. Geben Sie einfach Ihre Details unten ein, um den Prozess zu starten. Falls Sie bereits ein Konto besitzen, kehren Sie bitte [zur Anmeldeseite zurück](#) oder [setzen Sie Ihr vergessenes Passwort zurück](#).' To the right of the main form, there is a dark blue sidebar with the heading 'Ich möchte ...'. Under this heading, there is a blue button labeled 'Hilfe' and a link 'Ihr Passwort vergessen?' with a right-pointing arrow. Below the sidebar, there is a white box with the heading 'Sie haben Ihre Equiniti-Kontonummer nicht?' and the text: 'Ihre Kontonummer finden Sie auf allen früheren Schreiben von Equiniti. Wenn Sie sie nicht finden können, kontaktieren Sie uns bitte über das [Hilfocenter](#).' The main form area is titled 'Ihre Details' and contains the following fields: 'Name des Unternehmens' (pre-filled with 'Rolls-Royce'), 'Nachname' (with an empty text input field), 'Equiniti Kontonummer:' (with an empty text input field), and 'Geburtsdatum' (with three dropdown menus for 'Tag:', 'Monat:', and 'Jahr:'). At the bottom of the form is a blue button labeled 'Weiter'. At the very bottom of the page, there is a dark blue footer containing links for 'Geschäftsbedingungen | Rechtliche Angelegenheiten | Cookies | Privacy' and a paragraph of legal information: 'Equiniti Limited und Equiniti Financial Services Limited sind Teil der Equiniti-Gruppe. Der eingetragene Sitz ist Aspect House, Spencer Road, Lancing, West Sussex BN99 6DA, Großbritannien. Unternehmensaktien-, Mitarbeiter- und Rentenprogramme werden verwaltet von Equiniti Limited, eingetragen in England und Wales unter der Nr. 6226088. Anlage- und allgemeine Versicherungsdienstleistungen werden durch Equiniti Financial Services Limited bereitgestellt, eingetragen in England und Wales unter der Nr. 6208699, zugelassen und reguliert von der britischen Financial Conduct Authority.'

Schritt 3: Einrichtung Ihres Accounts

An dieser Stelle benötigen wir genauere Informationen von Ihnen, um Ihr Aktiendepot einzurichten.

Zum Ausfüllen dieser Seite müssen Sie einige Sicherheitsfragen beantworten. Bitte bewahren Sie diese Antworten gut auf, falls Sie Ihr Passwort einmal vergessen sollten.

Bei einer der Sicherheitsfragen werden Sie aufgefordert, den Mädchennamen (oder Familiennamen) Ihrer Mutter einzugeben. Wenn Sie möchten, können Sie ein einprägsames Wort eingeben.

Wir empfehlen Ihnen, Ihre Geschäfts-E-Mail-Adresse zu verwenden, damit Sie Ihren Aktivierungscode per E-Mail erhalten können. Wenn Sie keine haben, können Sie eine private E-Mail-Adresse angeben, und Ihr Aktivierungscode wird Ihnen per Brief an Ihre Privatadresse geschickt.

Schritt 4: Aktivierung Ihres Accounts

Nach erfolgreicher Registrierung muss Ihr Equiniti-Aktienaccount aktiviert werden.

Wenn Sie eine E-Mail Adresse von Rolls-Royce verwendet haben, wird Ihr Aktivierungscode an Ihre E-Mail Adresse geschickt. Wenn Sie eine private E-Mail-Adresse verwendet haben, wird Ihnen der Aktivierungscode per Post zugeschickt. Sobald Sie Ihren Aktivierungscode erhalten haben, können Sie sich mit Ihrem Passwort und dem Code bei Ihrem Equiniti-Aktienaccount anmelden.

Können Sie nicht auf Ihren Code zugreifen?

Wenn Sie Ihren Aktivierungscode nicht erhalten oder ihn verlegt haben, können Sie einen neuen anfordern, indem Sie im Menü auf der rechten Seite auf „Neuen Aktivierungscode anfordern“ klicken. Sobald Sie Ihren Account aktiviert haben, können Sie alle Dienste nutzen und Ihre Aktien verwalten.

The screenshot shows the Rolls-Royce Equiniti account activation page. At the top left is the Rolls-Royce logo. In the top right corner, there are buttons for 'Abmelden' (Logout) and 'Settings'. Below the logo, there are links for 'Startseite' (Home) and 'Hilfe-Center' (Help Center). The main heading reads 'Sie haben sich erfolgreich für Ihr Equiniti-Aktienkonto registriert' (You have successfully registered for your Equiniti share account). Below this, a message states: 'Es gibt nur noch einen weiteren Schritt, um den Prozess abzuschließen. Wir senden Ihnen Ihren Aktivierungscode per E-Mail zu, wenn Sie sich mit Ihrer Rolls-Royce E-Mail registriert haben, oder per Post, wenn Sie sich mit Ihrer persönlichen E-Mail registriert haben. Sobald Sie Ihren Aktivierungscode erhalten haben, können Sie sich mit Ihrem Passwort und dem Code bei Ihrem Equiniti-Aktienkonto anmelden.' (There is only one more step to complete the process. We will send you your activation code via email if you registered with your Rolls-Royce email, or via post if you registered with your personal email. Once you have received your activation code, you can log in to your Equiniti share account with your password and the code.)

The 'Aktivierungscode' (Activation code) section contains the text: 'Sobald Sie Ihr Konto aktiviert haben, können Sie alle Dienste in Ihrem Equiniti-Aktienkonto nutzen und Ihre Aktien verwalten.' (Once you have activated your account, you can use all services in your Equiniti share account and manage your shares.) Below this is a form with the label 'Bitte geben Sie hier Ihren Aktivierungscode ein:' (Please enter your activation code here:) and an input field. A blue 'Aktivieren' (Activate) button is located below the input field.

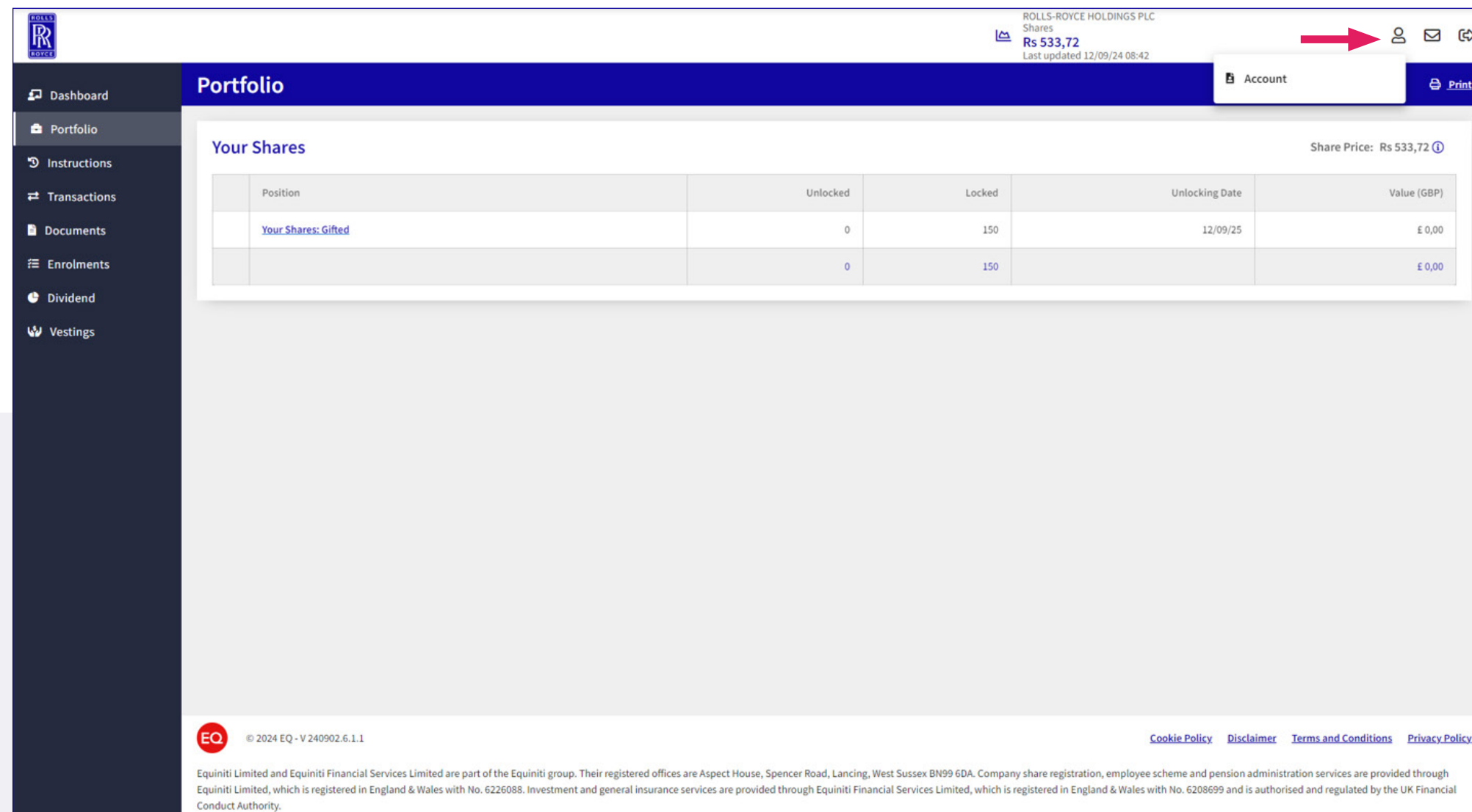
The 'Meine Kontaktdaten' (My contact details) section has the heading 'Fügen Sie Ihre Kontaktdaten hinzu oder aktualisieren Sie sie.' (Add or update your contact details.) and includes fields for 'Geschäftliche E-Mail-Adresse' (Business email address), 'Privatnummer' (Private number), 'Handynummer' (Mobile number), 'Geschäftsnummer' (Business number), and 'Verl.' (Fax). An 'Ändern' (Change) button is at the bottom of this section.

On the right side, there is a blue box titled 'Ich möchte ...' (I would like ...) with the sub-heading 'Sie haben Ihren Aktivierungscode noch nicht erhalten?' (You have not yet received your activation code?). The text below reads: 'Wenn Ihr Aktivierungscode an Ihre registrierte Anschrift geschickt wurde, dauert es normalerweise 2 - 3 Werktage, bis er bei Ihnen eintrifft (eine Anschrift im Ausland kann länger dauern).' (If your activation code has been sent to your registered address, it usually takes 2 - 3 working days to reach you (an address abroad may take longer)). Below this, it says: 'Wenn Sie ihn vergessen oder verloren haben, können Sie [einen neuen Aktivierungscode anfordern](#).' (If you have forgotten or lost it, you can [request a new activation code](#).)

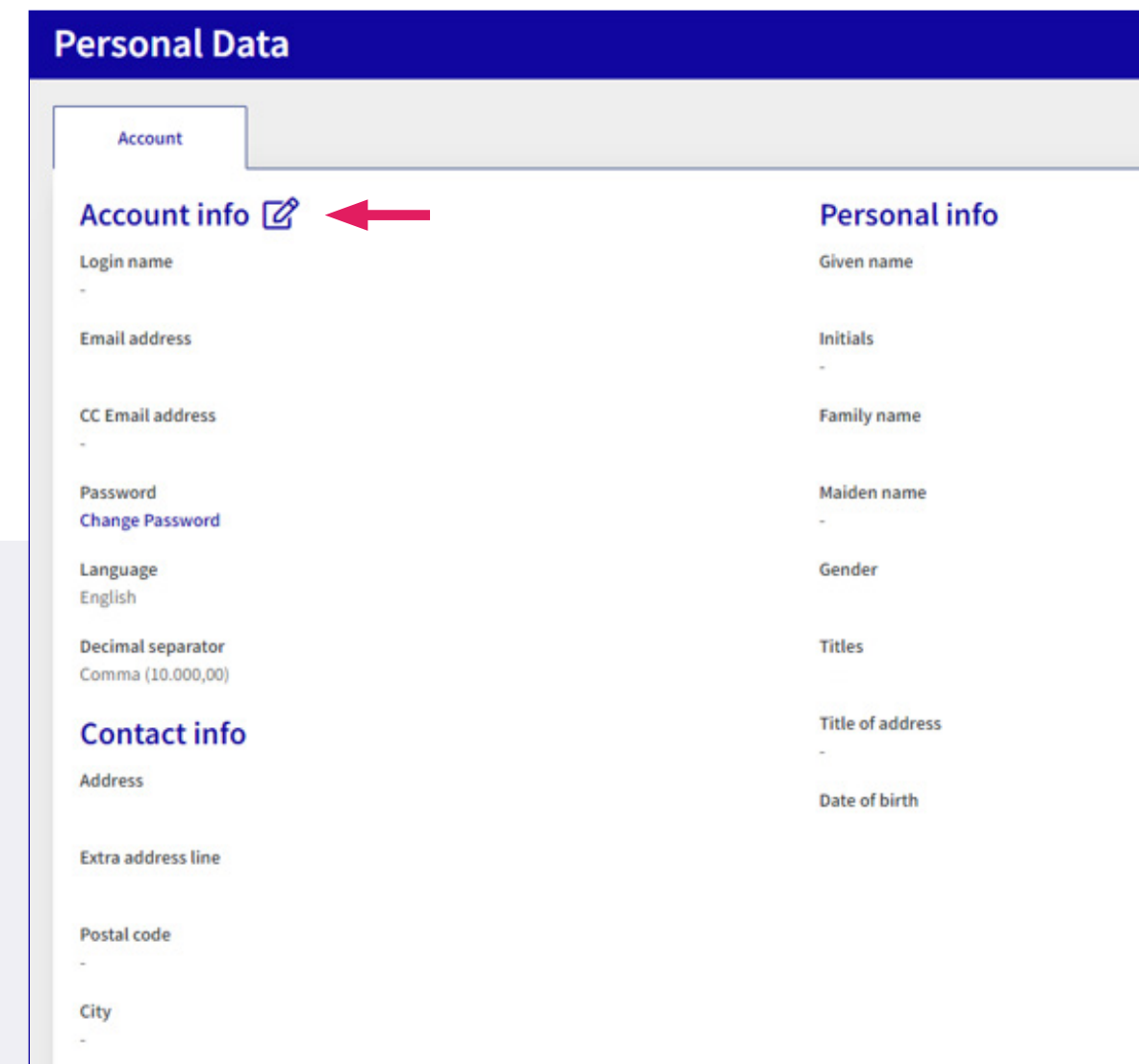
At the bottom of the page, there is a footer with links for 'Geschäftsbedingungen' (Terms and conditions), 'Rechtliche Angelegenheiten' (Legal matters), 'Cookies', and 'Privacy'. Below the footer, there is a small print notice: 'Equiniti Limited und Equiniti Financial Services Limited sind Teil der Equiniti-Gruppe. Der eingetragener Sitz ist Aspect House, Spencer Road, Lancing, West Sussex BN99 6DA, Großbritannien. Unternehmensaktien-, Mitarbeiter- und Rentenprogramme werden verwaltet von Equiniti Limited, eingetragen in England und Wales unter der Nr. 6226088. Anlage- und allgemeine Versicherungsdienstleistungen werden durch Equiniti Financial Services Limited bereitgestellt, eingetragen in England und Wales unter der Nr. 6208699, zugelassen und reguliert von der britischen Financial Conduct Authority.'

Sprache einstellen

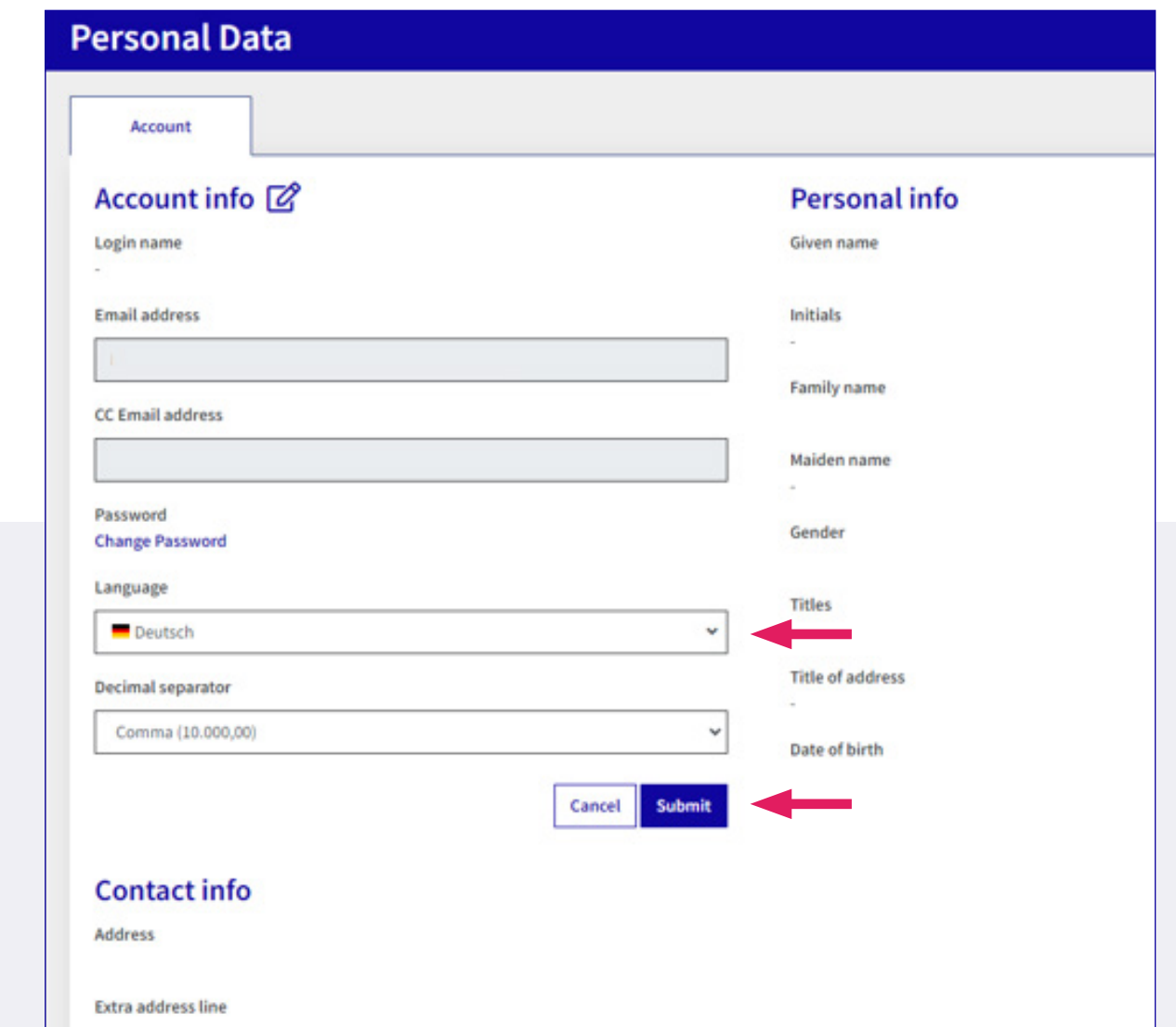
Nach der Aktivierung Ihres Kontos und dem Einloggen, gehen Sie zu „Meine Investitionen“ und dann „Your Shares Gifted“ und klicken Sie auf „Anzeigen“. Sie werden feststellen, dass die Sprache dann auf Englisch zurückgesetzt wird. Um Ihre Standardsprache für heute und zukünftige Besuche zu ändern, folgen Sie einfach diesen drei Schritten:



Schritt 1
Klicken Sie auf das Profil-Symbol in der oberen rechten Ecke und wählen Sie 'Konto'.



Schritt 2
Klicken Sie auf das Stift-Symbol (Bearbeiten).



Schritt 3
Wählen Sie Ihre bevorzugte Sprache aus dem Dropdown-Menü und klicken Sie auf 'Absenden'.

Weitere Unterstützung finden Sie hier...

Fertig – Sie sind startklar.

Mit diesem Leitfaden sollten Sie im Handumdrehen Ihr Equiniti-Aktiendepot eingerichtet haben. Wenn Sie Fragen haben oder weitere Unterstützung benötigen, wenden Sie sich über das Hilfezentrum an Equiniti.

Die Kontaktinformationen von Equiniti finden Sie im Your Shares Hub unter: shareplans.rolls-royce.com

Vergessen Sie nicht, diesen Leitfaden als Lesezeichen zu speichern, um später darauf zurückgreifen zu können.

