



# YOUR SHARES

Guida con istruzioni all'iscrizione con Equiniti



## Accedere al tuo conto azionario Equiniti

**Ti diamo il benvenuto all'inizio del tuo viaggio verso la partecipazione azionaria!**

Per partecipare ad un piano azionario Rolls-Royce, devi avere un conto azionario Equiniti (EQ). Si tratta della piattaforma che utilizzerai per visualizzare e gestire le tue azioni gratuite oltre che per modificare i tuoi dettagli di contatto. Questa guida illustra come accedere al tuo conto Equiniti in pochi semplici passi.

Bastano pochi minuti per configurare il conto: devi solo completare alcuni passi di onboarding per attivarlo. Se hai già un conto in seguito all'iscrizione a un altro piano azionario Rolls-Royce, sarà sufficiente seguire qualche semplice passo per effettuare l'accesso.

Potrai poi in grado di vedere quante azioni possiedi, il loro valore stimato attuale e tra quanto tempo verranno sbloccate.



## Passo 1: Accedi al tuo conto Equiniti

Questa pagina è la prima che tutti gli utenti visualizzano quando accedono al loro conto azionario. Una volta completata la registrazione dovrai effettuare il login qui per accedere al portale.

### Titolari di conto esistenti

Se possiedi già un conto azionario Equiniti, potrai facilmente effettuare il login e accedere al tuo conto.

#### Da un dispositivo Rolls-Royce:

Accedi semplicemente tramite Single Sign On (SSO) [qui](#).

#### Dal tuo dispositivo personale:

Clicca [qui](#) per accedere.

Se hai problemi ad accedere con SSO o se stai utilizzando un dispositivo personale, avrai bisogno del tuo numero di conto Equiniti, che troverai nella lettera/email di benvenuto al piano azionario e in tutte le comunicazioni del piano azionario di Equiniti.

### Nuovi utenti

Devi registrarti cliccando sul pulsante “Registrati” situato in fondo alla pagina. Una volta che avrai completato la registrazione, sarai in grado di utilizzare il metodo Single Sign On (SSO) per accedere al tuo conto in futuro da un dispositivo Rolls-Royce.

Vedi le prossime pagine per le istruzioni dettagliate sul processo di registrazione.

La lingua predefinita è l'inglese – clicca su 'Settings' per selezionare la tua lingua preferita.

Settings

Choose your language

English

Français

Deutsch

Italiano

Home Help center

**Accesso**

Inserire di seguito i propri dettagli dipendente.

Nome azienda  
Rolls-Royce

Cognome

Numero di conto Equiniti:

Data di nascita  
Giorno: Mese: Anno:

Password account azionario  
[Password dimenticata?](#)

Accesso

È la prima volta  
[Registrarsi qui](#)

Help center

Non si dispone di un numero di conto Equiniti?  
Il numero di conto è riportato su tutta la corrispondenza ricevuta in passato da parte di Equiniti. Se non si riesce a trovarlo, è possibile contattarci tramite l'[Help center](#).

Condizioni generali | Legal | Cookie | Privacy

Equiniti Limited e Equiniti Financial Services Limited fanno parte del gruppo Equiniti. La sede legale si trova in Aspect House, Spencer Road, Lancing, West Sussex BN99 6DA. I servizi aziendali di registrazione azionaria, dei programmi per i dipendenti e di amministrazione delle pensioni sono erogati attraverso Equiniti Limited, registrata in Inghilterra e Galles con il n. 6226088. I servizi di investimento e di assicurazione generali sono forniti attraverso Equiniti Financial Services Limited, registrata in Inghilterra e Galles con il n. 6208699 e autorizzata e regolata dalla Financial Conduct Authority del Regno Unito.

## Passo 2: Processo di registrazione

Abbiamo bisogno di alcune informazioni essenziali su di te per iniziare.

Devi confermare il tuo cognome, il tuo numero di conto Equiniti e la tua data di nascita. Il tuo cognome deve essere scritto esattamente come appare su Workday e puoi trovare il numero di conto nella lettera/email di benvenuto e in tutte le comunicazioni precedenti da parte di Equiniti. Se non riesci a trovarlo, contatta Equiniti tramite il Centro assistenza cliccando su "Aiuto" nella parte destra dello schermo.

The screenshot shows the registration page for Equiniti. At the top left is the Rolls-Royce logo. In the top right corner, there is a 'Settings' button with a gear icon. Below the logo, there are links for 'Home' and 'Help center'. The main content area is titled 'Informazioni personali' and includes a sub-section 'Dettagli personali' with the following fields: 'Nome azienda' (pre-filled with 'Rolls-Royce'), 'Cognome' (text input), 'Numero di conto Equiniti:' (text input), and 'Data di nascita' (three dropdown menus for 'Giorn', 'Mese', and 'Anno'). A blue 'Avanti' button is at the bottom of the form. To the right of the form is a 'Desidero...' sidebar with a 'Guida' button and a link for 'Password dimenticata?'. Below that is a message: 'Non si dispone di un numero di conto Equiniti? Il numero di conto è riportato su tutta la corrispondenza ricevuta in passato da parte di Equiniti. Se non si riesce a trovarlo, è possibile contattarci tramite l'Help center.' At the bottom of the page, there is a footer with links for 'Condizioni generali | Legal | Cookie | Privacy' and a paragraph of legal text.

ROLLS  
RR  
ROYCE

Home Help center

### Informazioni personali

Configurare il proprio account è facile. È sufficiente inserire i propri dettagli di seguito per iniziare.  
Se si dispone già di un account, [tornare alla pagina di accesso](#) oppure [reimpostare la password dimenticata](#).

#### Dettagli personali

Nome azienda  
Rolls-Royce

Cognome

Numero di conto Equiniti:

Data di nascita  
Giorn  Mese:  Anno

Avanti

Settings

### Desidero...

Guida

Password dimenticata? >

**Non si dispone di un numero di conto Equiniti?**  
Il numero di conto è riportato su tutta la corrispondenza ricevuta in passato da parte di Equiniti. Se non si riesce a trovarlo, è possibile contattarci tramite l'[Help center](#).

Condizioni generali | Legal | Cookie | Privacy

Equiniti Limited e Equiniti Financial Services Limited fanno parte del gruppo Equiniti. La sede legale si trova in Aspect House, Spencer Road, Lancing, West Sussex BN99 6DA. I servizi aziendali di registrazione azionaria, dei programmi per i dipendenti e di amministrazione delle pensioni sono erogati attraverso Equiniti Limited, registrata in Inghilterra e Galles con il n. 6226088. I servizi di investimento e di assicurazione generali sono forniti attraverso Equiniti Financial Services Limited, registrata in Inghilterra e Galles con il n. 6208699 e autorizzata e regolata dalla Financial Conduct Authority del Regno Unito.


## Passo 3: Configura il tuo conto

In questa fase ti richiediamo informazioni più dettagliate per configurare il tuo conto azionario.

**Per compilare questa pagina devi fornire risposte che potrai ricordare facilmente ad alcune domande di sicurezza. Mantieni queste risposte al sicuro perché ne avrai bisogno se dovessi dimenticarti della password.**

Una delle domande di sicurezza ti chiederà di inserire il nome da nubile di tua madre (o cognome di famiglia). Se preferisci, puoi inserire una parola memorabile.

Ti consigliamo di utilizzare il tuo indirizzo email aziendale, in modo da ricevere il codice di attivazione via email. Se non ne hai un indirizzo email aziendale, puoi inserire un'email personale e il codice di attivazione ti verrà inviato con una lettera al tuo indirizzo di casa.



Home
Help center

### Impostare l'account

Occorre adesso fornire alcuni dettagli personali, creare i dettagli di sicurezza e impostare le preferenze.

### Dettagli personali

Nome:

Indirizzo:

Data di nascita

Indirizzo e-mail di lavoro: ?

Conferma e-mail:

Nome preferito (facoltativo): ?

Recapito telefonico (facoltativo): ?

### Titolo

La password deve essere compresa tra 12 e 64 caratteri e includere almeno 1 lettera maiuscola, 1 lettera minuscola, 1 numero e 1 carattere speciale

Inserire la password:

Confermare la password:

Qual è il nome di sua madre da nubile?

Domanda 1: ?

Selezionare

Risposta

Domanda 2: ?

Selezionare

Risposta

Domanda 3: ?

Selezionare

Risposta

### Preferenze personali

Scegliere il metodo preferito per ricevere le comunicazioni.

E-mail in testo normale ?

E-mail in HTML ?

Ricevere informazioni relative a prodotti e servizi di Equiniti ?

Selezionare se si desidera ricevere da Equiniti Financial Services Limited informazioni relative a prodotti e servizi azionari.

### Condizioni generali

Fare clic sul pulsante "Registra ora" riportato di seguito per accettare la [Condizioni generali](#) di questo servizio. Disponibile anche come [versione stampabile](#). Occorre [Adobe Reader](#) o un altro software apposito per visualizzare il documento.

Registra ora

[Condizioni generali](#) | [Legal](#) | [Cookie](#) | [Privacy](#)

## Passo 4: Attivare il conto

Dopo aver completato la registrazione, dovrai attivare il tuo conto azionario Equiniti.

Se hai utilizzato un indirizzo email Rolls-Royce, il tuo codice di attivazione verrà inviato a quell'indirizzo. Se hai utilizzato un indirizzo email personale, il tuo codice di attivazione verrà inviato per posta. Una volta che avrai ricevuto il tuo codice di attivazione, puoi accedere al tuo conto con la tua password e il tuo codice.

### Hai problemi ad accedere al tuo codice?

Se non hai ricevuto un codice di attivazione o lo hai smarrito, puoi richiederne un altro cliccando su "Richiedi un nuovo codice di attivazione" nel menu a destra. Una volta attivato il conto, potrai utilizzare tutti i servizi e gestire le tue azioni.

[Esegui la disconnessione](#)
[Settings](#)

[Home](#)
[Help center](#)

### Registrazione all'account Equiniti completata correttamente

Manca un solo passaggio per completare la procedura. Il codice di attivazione verrà inviato tramite e-mail agli utenti registrati con il proprio indirizzo e-mail presso Rolls-Royce oppure tramite posta normale agli utenti registrati con un indirizzo e-mail personale. Una volta ricevuto il codice di attivazione, sarà possibile accedere all'account Equiniti utilizzando la propria password e il codice ricevuto.

#### Codice di attivazione

Una volta attivato l'account, sarà possibile utilizzare tutti i servizi offerti dall'account Equiniti per gestire le azioni.

Inserire qui il codice di attivazione:

[Attiva](#)

#### Desidero...

##### Non è ancora stato ricevuto il codice di attivazione?

Se il codice di attivazione è stato inviato tramite posta normale all'indirizzo registrato, per il recapito sono necessari in genere 2 - 3 giorni lavorativi (il numero di giorni varia in caso di spedizioni internazionali).

Nel caso il codice di attivazione venga smarrito o dimenticato è possibile [richiederne uno nuovo](#).

#### I miei dettagli di contatto

Aggiungere o aggiornare i dettagli di contatto.

Indirizzo e-mail di lavoro: ⓘ

Numero abitazione:

Numero di lavoro:

Numero di cellulare:

Est:

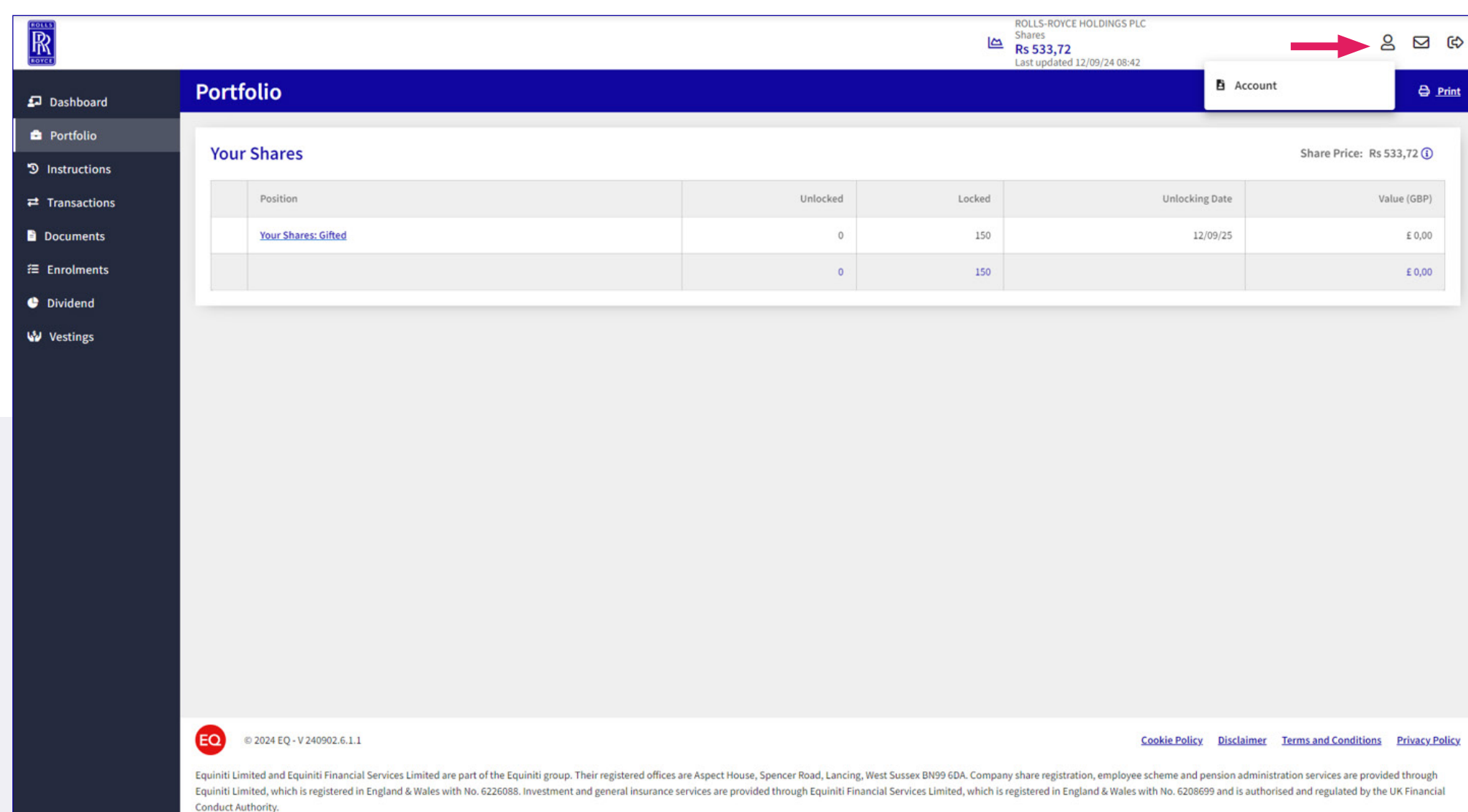
[Cambia](#)

[Condizioni generali](#) | [Legal](#) | [Cookie](#) | [Privacy](#)

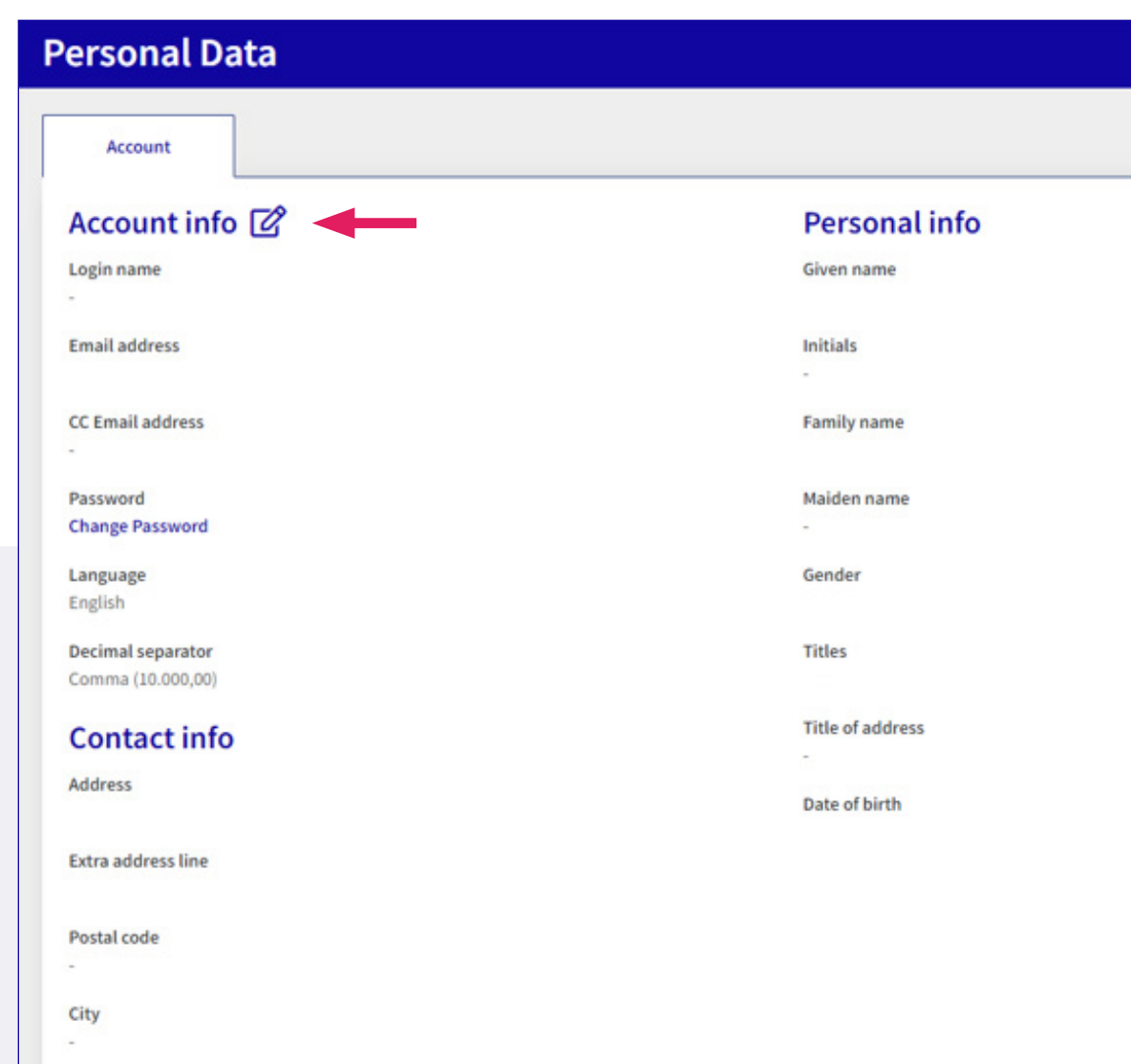
Equiniti Limited e Equiniti Financial Services Limited fanno parte del gruppo Equiniti. La sede legale si trova in Aspect House, Spencer Road, Lancing, West Sussex BN99 6DA. I servizi aziendali di registrazione azionaria, dei programmi per i dipendenti e di amministrazione delle pensioni sono erogati attraverso Equiniti Limited, registrata in Inghilterra e Galles con il n. 6226088. I servizi di investimento e di assicurazione generali sono forniti attraverso Equiniti Financial Services Limited, registrata in Inghilterra e Galles con il n. 6208699 e autorizzata e regolata dalla Financial Conduct Authority del Regno Unito.

# Imposta la tua lingua

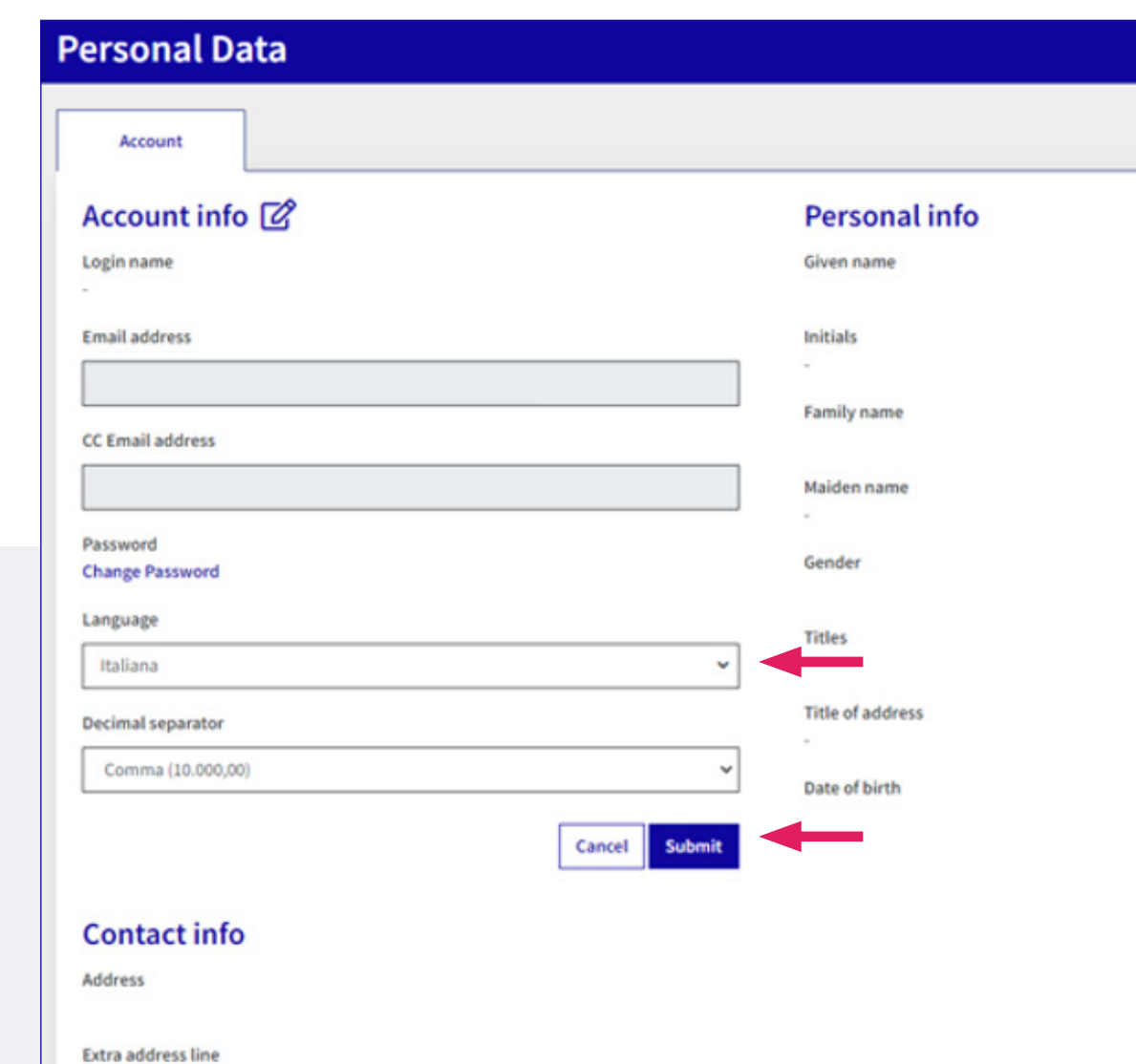
Dopo aver attivato il tuo account ed effettuato l'accesso, vai su "I miei investimenti" e poi su "Le tue azioni: Regali", quindi clicca su "Visualizza".  
 Noterai che la lingua verrà reimpostata su inglese. Per cambiare la lingua predefinita per oggi e per le visite future, segui questi tre passaggi:



**Passo 1**  
 Clicca sull'icona del profilo in alto a destra e seleziona 'Account'.



**Passo 2**  
 Clicca sull'icona della matita (modifica).



**Passo 3**  
 Scegli la tua lingua preferita dal menu a tendina e clicca su 'Submit'.


## Per ricevere ulteriore assistenza...

**È tutto: hai completato la configurazione.**

Questa guida con istruzioni copre tutto quello che devi sapere per configurare il tuo conto azionario Equiniti. In caso di domande o se ti serve ulteriore assistenza, contatta Equiniti tramite l'Help Centre.

Troverai le informazioni di contatto per Equiniti su Your Shares Hub: [shareplans.rolls-royce.com](https://shareplans.rolls-royce.com)

Ricordati di salvare questa guida tra le pagine preferite per consultazione futura.



**Your Shares Hub!**

