



# YOUR SHARES: GIFTED

Vous récompenser quand nous gagnons ensemble



## Accéder à votre compte d'actions Equiniti

### Votre expérience en tant qu'actionnaire commence ici !

Afin de rejoindre *Your Shares: Gifted*, vous aurez besoin d'un compte d'actions Equiniti (EQ). Il s'agit de la plateforme depuis laquelle vous pourrez visualiser et gérer vos actions gratuites, ainsi que modifier vos coordonnées. Ce guide vous montrera comment accéder à votre compte Equiniti en quelques étapes simples.

La création de votre compte ne prend que quelques minutes, vous devrez suivre quelques étapes pour activer votre compte. Si vous avez déjà un compte parce que vous participez à un autre plan d'actionnariat Rolls-Royce, vous devrez suivre quelques étapes simples pour vous connecter.

Vous pourrez voir le nombre d'actions que vous possédez, leur valeur actuelle estimée et le temps qu'il vous reste avant qu'elles ne soient débloquées.



## Étape 1 : Accéder à votre compte Equiniti

Cette page est la première page qui s'affichera pour tous les utilisateurs lorsqu'ils accéderont à leur compte d'actions. Vous vous connecterez ici pour accéder au portail une fois l'inscription réussie.

### Titulaires de compte existants

Si vous possédez déjà un compte d'actions Equiniti, vous pouvez simplement vous connecter et accéder à votre compte.

#### Depuis un appareil Rolls-Royce :

Il suffit d'y accéder par le biais de l'authentification unique (SSO) [ici](#).

#### Depuis votre appareil personnel :

Cliquez [ici](#) pour vous connecter.

Si l'authentification unique n'est pas disponible pour vous, ou si vous vous connectez à partir d'un appareil personnel, vous aurez besoin de votre numéro de compte Equiniti qui se trouve sur votre lettre/e-mail de bienvenue du plan d'action et sur toutes les communications d'Equiniti relatives au plan d'action.

### Nouveaux utilisateurs

Vous devez vous inscrire en cliquant sur le bouton « S'inscrire » au bas de la page. Une fois l'enregistrement terminé, vous pourrez utiliser la méthode d'authentification unique (SSO) pour accéder à votre compte à partir d'un appareil Rolls-Royce.

Les pages suivantes contiennent des instructions détaillées sur la procédure d'inscription.

La langue par défaut est l'anglais - cliquez sur 'Settings' pour sélectionner votre langue préférée.

Settings

Choose your language

English

Français

Deutsch

Italiano

Accueil Centre d'aide

Connexion

Merci de saisir vos détails d'employé ci-dessous.

Nom de votre société

Rolls-Royce

Nom

Numéro de compte Equiniti :

Date de naissance

Jour : Mois : Année :

Mot de passe du compte d'actionariat

Mot de passe oublié ?

Connexion

Nouveau dans E

Inscrivez-vous ici

Centre d'aide

Vous ne disposez pas de votre numéro de compte Equiniti ?  
 Votre numéro de compte figure sur toutes vos correspondances antérieures avec Equiniti. Si vous ne le trouvez pas, veuillez nous contacter via le Centre d'aide.

Conditions générales | Juridique | Cookies | Vie privée

Equiniti Limited et Equiniti Financial Services Limited font partie du groupe Equiniti. Leurs sièges sociaux sont sis à Aspect House, Spencer Road, Lancing, West Sussex BN99 6DA, Royaume-Uni. Les services d'enregistrement des actions de la société, d'actionariat des salariés et de gestion des retraites sont fournis par Equiniti Limited, une société immatriculée en Angleterre et au pays de Galles sous le numéro 6226088. Les services de placement et d'assurance générale sont fournis par l'intermédiaire d'Equiniti Financial Services Limited, une société immatriculée en Angleterre et au Pays de Galles sous le numéro 6208699 qui est autorisée et réglementée par la Financial Conduct Authority du Royaume-Uni.

## Étape 2: Processus d'inscription

Pour commencer, nous aurons besoin de quelques informations de base vous concernant.

Vous devrez confirmer votre nom de famille, votre numéro de compte Equiniti et votre date de naissance. Votre nom de famille doit être exactement identique à celui affiché dans Workday, et vous pouvez trouver votre numéro de compte dans votre lettre/e-mail de bienvenue du plan d'actionnariat et dans toutes les communications antérieures d'Equiniti. Si vous ne le trouvez pas, contactez Equiniti via le Centre d'aide en cliquant sur « Aide » sur le côté droit de l'écran.

The screenshot shows the Equiniti registration page. At the top left is the Rolls-Royce logo. In the top right corner, there is a 'Settings' button with a gear icon. Below the logo are two navigation links: 'Accueil' and 'Centre d'aide'. The main heading is 'Dites-nous qui vous êtes'. Below this heading, there is a sub-heading 'Vos coordonnées' and a list of fields: 'Nom de votre société' (with 'Rolls-Royce' entered), 'Nom' (with an empty text box), 'Numéro de compte Equiniti' (with an empty text box), and 'Date de naissance' (with three dropdown menus for 'Jour', 'Mois', and 'Anné'). A blue 'Suivant' button is at the bottom of the form. On the right side, there is a sidebar with a dark blue header 'Je veux...' and a blue button 'Aide'. Below the 'Aide' button is a link 'Mot de passe oublié ?' with a right-pointing arrow. At the bottom of the sidebar, there is a white box with the text: 'Vous ne disposez pas de votre numéro de compte Equiniti ? Votre numéro de compte figure sur toutes vos correspondances antérieures avec Equiniti. Si vous ne le trouvez pas, veuillez nous contacter via le Centre d'aide.' The footer of the page is dark blue and contains links for 'Conditions générales', 'Juridique', 'Cookies', and 'Vie privée'. Below these links is a paragraph of legal text in French regarding Equiniti Limited and Equiniti Financial Services Limited.

## Étape 3 : Configurer votre compte

C'est ici que nous vous demanderons des informations plus détaillées pour créer votre compte d'action.

**Pour compléter cette page, vous devrez fournir des réponses à des questions de sécurité et ne pas les oublier. Conservez précieusement ces réponses, car vous en aurez besoin si vous oubliez votre mot de passe.**

L'une des questions de sécurité vous demandera de saisir le nom de jeune fille (ou le nom de famille) de votre mère. Si vous préférez, vous pouvez saisir un mot mémorable.

Nous vous suggérons d'utiliser votre adresse électronique professionnelle afin de recevoir votre code d'activation par e-mail. Si vous n'en avez pas, vous pouvez saisir un e-mail personnel et votre code d'activation vous sera envoyé par courrier à votre adresse personnelle.

**ROLLS ROYCE**

Accueil Centre d'aide

### Créer votre compte

Nous avons maintenant besoin de quelques informations supplémentaires à votre sujet et nous vous inviterons à créer vos informations de sécurité et à configurer vos préférences.

#### Vos coordonnées

Nom : Adresse :

Date de naissance

Adresse e-mail professionnelle : <sup>i</sup>

Confirmer l'adresse e-mail :

Nom préféré (facultatif) : <sup>i</sup>

Numéro de téléphone de contact (facultatif) : <sup>i</sup>

#### Votre sécurité

Votre mot de passe doit comporter entre 12 et 64 caractères et contenir au moins une majuscule, une minuscule, un chiffre et un caractère spécial.

Saisissez le mot de passe :

Confirmez votre mot de passe :

Nom de jeune fille de votre mère ?

Question 1 : <sup>i</sup>

Merci de sélectionner

Répondre

Question 2 : <sup>i</sup>

Merci de sélectionner

Répondre

Question 3 : <sup>i</sup>

Merci de sélectionner

Répondre

### Votre sécurité

Votre mot de passe doit comporter entre 12 et 64 caractères et contenir au moins une majuscule, une minuscule, un chiffre et un caractère spécial.

Saisissez le mot de passe :

Confirmez votre mot de passe :

Nom de jeune fille de votre mère ?

Question 1 : <sup>i</sup>

Merci de sélectionner

Répondre

Question 2 : <sup>i</sup>

Merci de sélectionner

Répondre

Question 3 : <sup>i</sup>

Merci de sélectionner

Répondre

### Vos préférences

Sélectionnez votre méthode préférée pour recevoir les avis destinés aux salariés.

E-mail en texte brut <sup>i</sup>

E-mail en HTML <sup>i</sup>

Recevez des informations d'Equiniti sur les produits et services <sup>i</sup>

Veuillez sélectionner si vous souhaitez recevoir des informations sur des produits et services liés aux actions de la part d'Equiniti Financial Services Limited.

### Conditions

En cliquant sur « S'inscrire maintenant » ci-dessous, vous acceptez [Conditions](#) de ce service.

Vous pouvez aussi vous procurer [version imprimable](#). Vous avez besoin de [Adobe Reader](#) ou un autre logiciel pertinent pour consulter ce document.

**S'inscrire maintenant**

Conditions générales | Juridique | Cookies | Vie privée

## Étape 4 : Activer votre compte

Une fois l'inscription réussie, vous devrez activer votre compte d'actions Equiniti.

Si vous avez utilisé une adresse e-mail Rolls-Royce, votre code d'activation sera envoyé à votre adresse e-mail. Si vous avez utilisé une adresse électronique personnelle, votre code d'activation vous sera envoyé par courrier. Une fois que vous avez reçu votre code d'activation, vous pouvez vous connecter à votre compte d'actions Equiniti avec votre mot de passe et votre code.

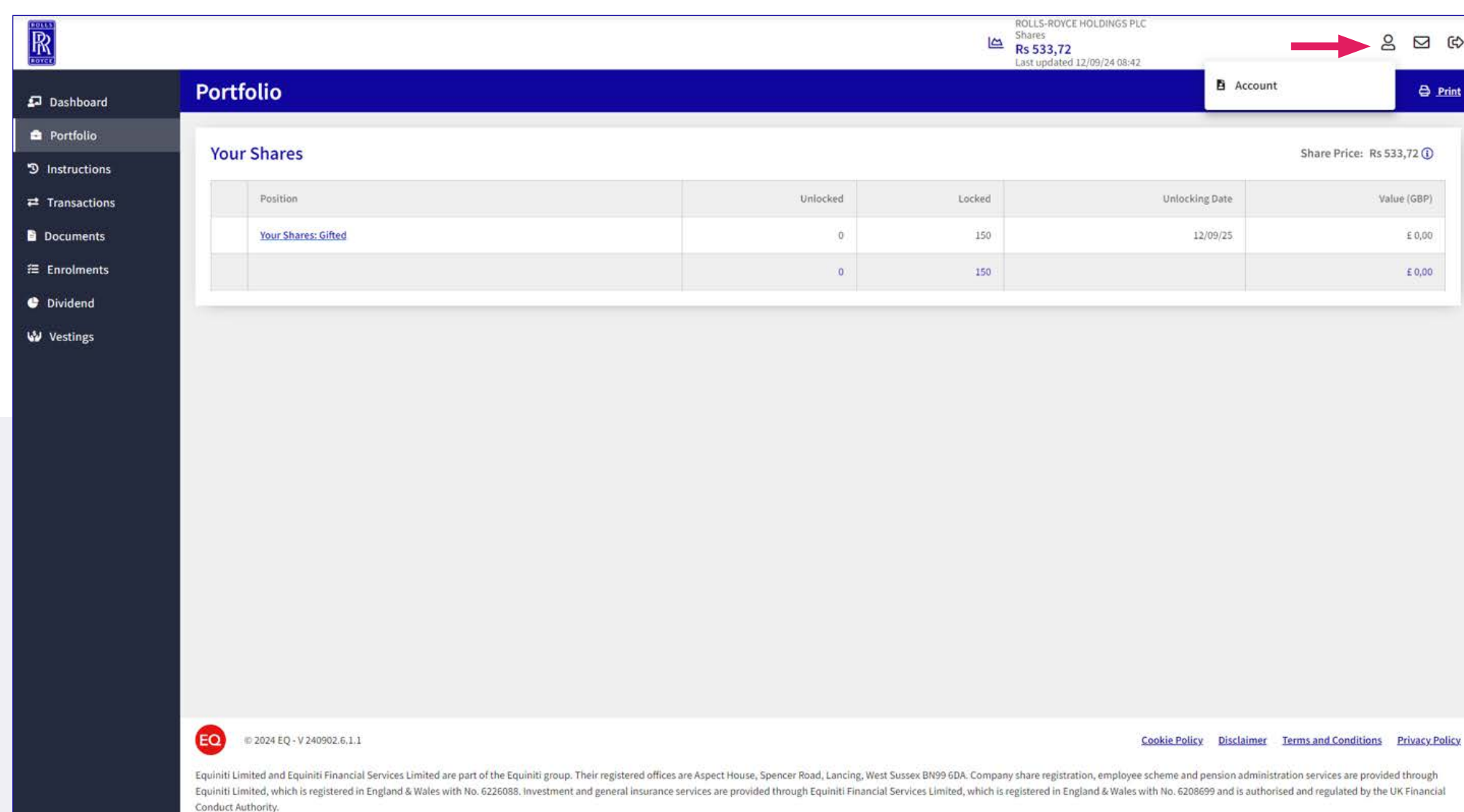
### **Vous avez des problèmes pour obtenir votre code ?**

Si vous ne recevez pas ou égarez votre code d'activation, vous pouvez en demander un nouveau en cliquant sur « Demander un nouveau code d'activation » dans le menu de droite. Une fois votre compte activé, vous pourrez utiliser tous les services et gérer vos actions.

The screenshot shows the Equiniti account activation interface. At the top left is the Rolls-Royce logo. In the top right corner, there are links for 'Déconnexion' and 'Settings'. Below the logo are navigation links for 'Accueil' and 'Centre d'aide'. The main heading reads 'Vous avez enregistré avec succès votre Compte d'actionariat Equiniti'. A sub-heading asks 'Code d'activation'. Below this, there is a text box for entering the activation code and an 'Activer' button. To the right, a sidebar titled 'Je veux...' contains a link 'Vous n'avez pas encore reçu votre code d'activation ?' and a note about international delivery delays. Below the activation section is a 'Mes coordonnées de contact' section with fields for professional email, home phone, work phone, mobile number, and postal code, along with a 'Modifier' button. The footer contains links for 'Conditions générales', 'Juridique', 'Cookies', and 'Vie privée'.

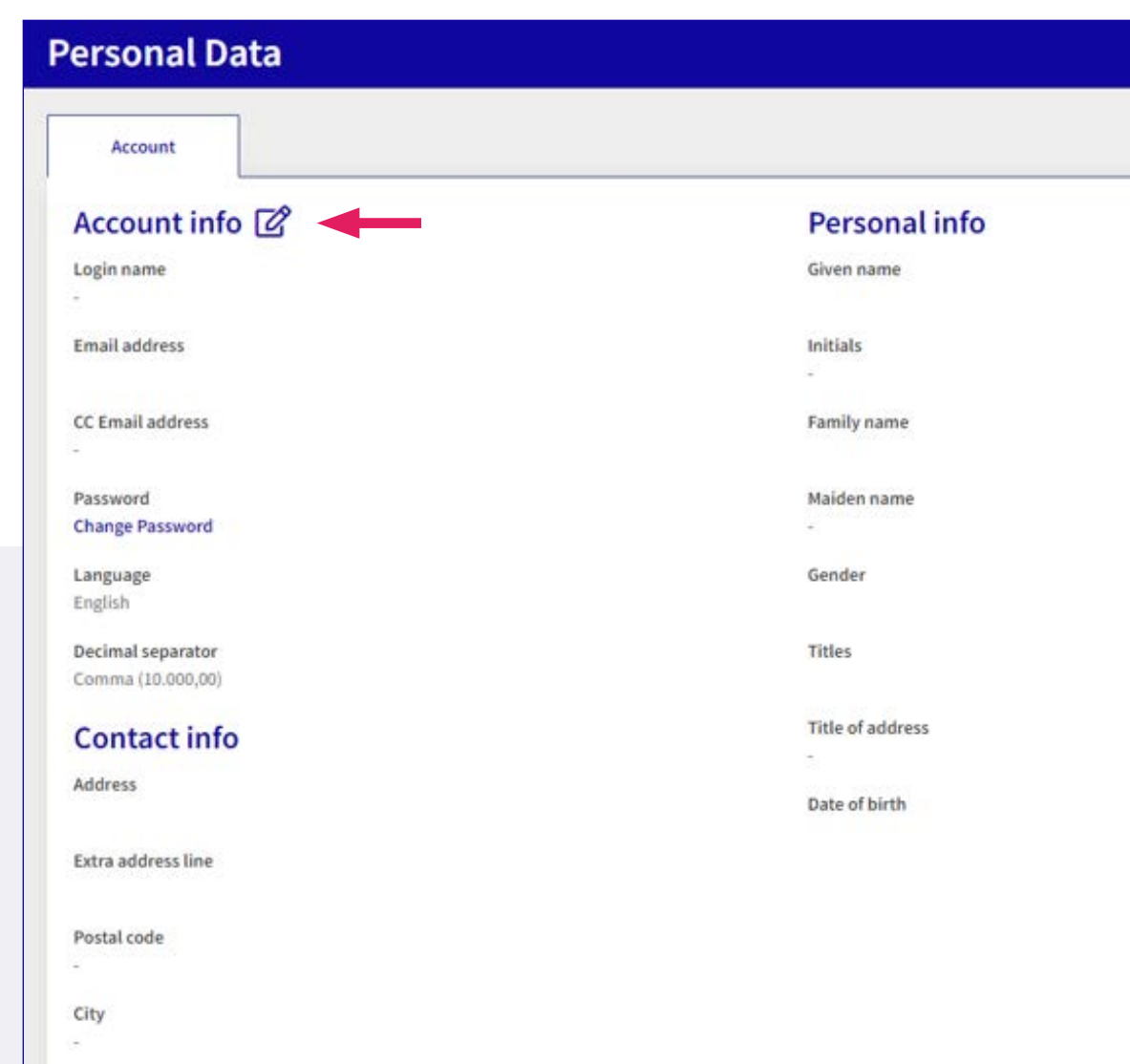
## Définissez votre langue

Après avoir activé votre compte et vous être connecté, allez dans « Mes investissements » puis « Vos actions : Offertes », puis cliquez sur « Voir ». Vous remarquerez que la langue revient alors à l'anglais. Pour changer votre langue par défaut pour aujourd'hui et les prochaines visites, suivez simplement ces trois étapes :



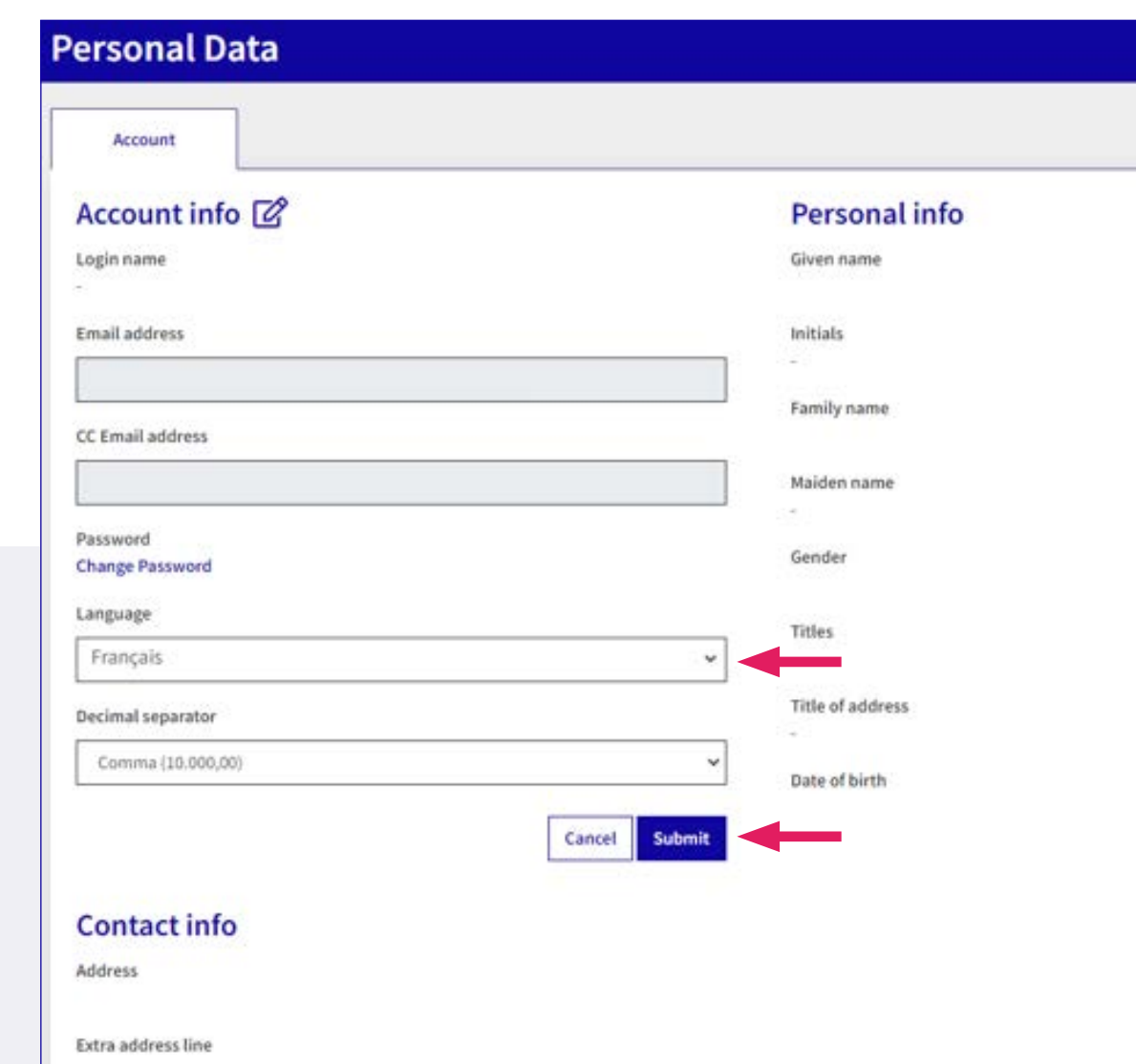
### Étape 1

Cliquez sur l'icône de profil en haut à droite et sélectionnez 'Account'.



### Étape 2

Cliquez sur l'icône du crayon (modifier).



### Étape 3

Choisissez votre langue préférée dans le menu déroulant et cliquez sur 'Submit'.

## Pour plus d'aide...

### **Vous voilà fin prêt !**

Ce guide pratique devrait couvrir tout ce dont vous avez besoin pour créer votre compte d'actions Equiniti. Si vous avez des questions ou besoin d'une assistance supplémentaire, contactez Equiniti via le Centre d'aide.

Les coordonnées de contact d'Equiniti sont disponibles sur Your Shares Hub: [shareplans.rolls-royce.com](https://shareplans.rolls-royce.com)

N'oubliez pas d'enregistrer ce guide dans vos favoris pour pouvoir vous y référer ultérieurement.

